



การจัดการความรู้ (Knowledge Management)

เรื่อง การจัดยามใหญ่ถวายพระเกียรติ

ณ กองรักษาการณ์ฐานทัพเรือสัตหีบ



คำนำ

การจัดการความรู้เรื่อง การจัดยามใหญ่ถวายพระเกียรติเล่มนี้นั้นจัดทำขึ้นเพื่อใช้เป็นแนวทาง ในการปฏิบัติและเป็นคู่มือสำหรับ ผู้บังคับบัญชาและกำลังพล กองรักษาความปลอดภัยฐานทัพเรือสัตหีบ กรมรักษาความปลอดภัย หน่วยบัญชาการนาวิกโยธิน ซึ่งได้รับมอบหมายและหน้าที่ให้จัดยามใหญ่ถวายพระเกียรติ แต่ พระบาทสมเด็จพระเจ้าอยู่หัวและพระบรมวงศานุวงศ์ทุกพระองค์ ณ บริเวณประตูทางเข้า ฐานทัพเรือสัตหีบ ตำบลสัตหีบ อำเภอสัตหีบ จังหวัดชลบุรี คณะผู้จัดทำ ได้รวบรวมเนื้อหาและการปฏิบัติที่สำคัญ อาทิ เช่น การจัด การประกอบกำลัง การแต่งกาย และเครื่องประกอบการแต่งกาย แขนงการยืน การจัดหมู่แถว การติดต่อสื่อสารรวมทั้งการปฏิบัติ ของยามใหญ่ในการรับและส่งเสด็จเป็นต้น คณะผู้จัดทำหวังเป็นอย่างยิ่งว่าการจัดการความรู้เล่มนี้ จะเป็นประโยชน์และเป็นแนวทางสำหรับผู้บังคับบัญชาและกำลังพลรวมทั้งหน่วยอื่น ๆ ที่จะเสริมประโยชน์ นำไปใช้ได้อย่างถูกต้องต่อไป

ผู้จัดทำ

มิถุนายน ๒๕๖๖



สารบัญ

ชื่อเรื่อง	หน้า
การจัดและประกอบกำลั้งยามใหญ่ถวายพระเกียรติ	๑
การแต่งกาย ของยามใหญ่ถวายพระเกียรติ	๒
การจัดแถว ของยามใหญ่ถวายพระเกียรติ	๓
การจัดหมู่แถว ของยามใหญ่ถวายพระเกียรติ	๔
การปฏิบัติของส่วนต่างๆ ในแถวยามใหญ่ถวายพระเกียรติ	๕ – ๑๑
เครื่องมือการติดต่อสื่อสาร, ข่ายวิทยุและการเฝ้าฟังในข่ายวิทยุ	๑๒ – ๑๓
การปฏิบัติของแถวยามใหญ่ถวายพระเกียรติ ในการรับ – ส่งเสด็จ	๑๔ – ๒๔
สรุปหลักการปฏิบัติ ของยามใหญ่ถวายพระเกียรติ	๒๕



๗. การปฏิบัติของแถวยามใหญ่ถวายพระเกียรติ ในการรับ – ส่งเสด็จ

ความหมาย ยามใหญ่ถวายพระเกียรติ คือ กองทหารที่จัดตั้งขึ้นเพื่อถวายพระเกียรติ แต่ พระบาทสมเด็จพระเจ้าอยู่หัว และ พระบรมวงศานุวงศ์ ทุกพระองค์ ที่เสด็จฯ ไป ณ ที่หมายใดๆ ตามหมายกำหนดการ หน้าที่ ถวายพระเกียรติ แต่ พระบาทสมเด็จพระเจ้าอยู่หัว และ พระบรมวงศานุวงศ์ ทุกพระองค์

๑. การจัดและการประกอบกำลังยามใหญ่ถวายพระเกียรติ

การจัดและการประกอบกำลังยามใหญ่ถวายพระเกียรติ รับ – ส่ง เสด็จ ยึดถือระเบียบเดียวกัน โดยมีรายละเอียดการจัดดังนี้

๑.๑ การจัดกำลังยามใหญ่ถวายพระเกียรติ ประกอบด้วย

- | | | |
|----------|------------|--------|
| - ๑ หมวด | ประกอบด้วย | ๒ หมู่ |
| - ๑ หมู่ | ประกอบด้วย | ๑๒ นาย |

๑.๒ การจัดกำลังพลยามใหญ่ถวายพระเกียรติ ประกอบด้วย

- | | | |
|-------------------------|--------------------|--------|
| - ผบ.แถว | (ผบ.กองรักษาการณ์) | ๑ นาย |
| - ผบ.มว.แถว | (ผู้ควบคุมแถว) | ๑ นาย |
| - กำลังพล (พลปืน) | | ๒๔ นาย |
| - หมู่แตร | | ๔ นาย |
| - รวมยอดกำลังพลทั้งสิ้น | | ๓๐ นาย |

กองรักษาการณ์ฐานทัพเรือสัตหีบ





๒. การแต่งกาย ของยามใหญ่ถวายพระเกียรติ

	การแต่งกาย	หมายเหตุ
	<ul style="list-style-type: none"> ➢ ผบ.แถว ➢ ชุดพลาถพับแชน ➢ หมวกเค้บร้ ➢ สายรัดคางสีดำ ➢ สายรัดขอบหมวกสีเขียว ➢ เข็มขัดสนาม-สายโยงบ่ ➢ ซองขัดกระบี่ ➢ กระบี่ ➢ ถุงมือสีขาว 	<ul style="list-style-type: none"> ➢ สวมถุงมือตลอดเวลาขณะปฏิบัติหน้าที่
	<ul style="list-style-type: none"> ➢ ผบ.มว.แถว ➢ ชุดพลาถพับแชน ➢ หมวกเค้บร้ ➢ สายรัดคางสีดำ ➢ สายรัดขอบหมวกสีเขียว ➢ เข็มขัดสนาม-สายโยงบ่ ➢ ซองขัดกระบี่ ➢ กระบี่ ➢ ถุงมือสีขาว 	<ul style="list-style-type: none"> ➢ สวมถุงมือตลอดเวลาขณะปฏิบัติหน้าที่

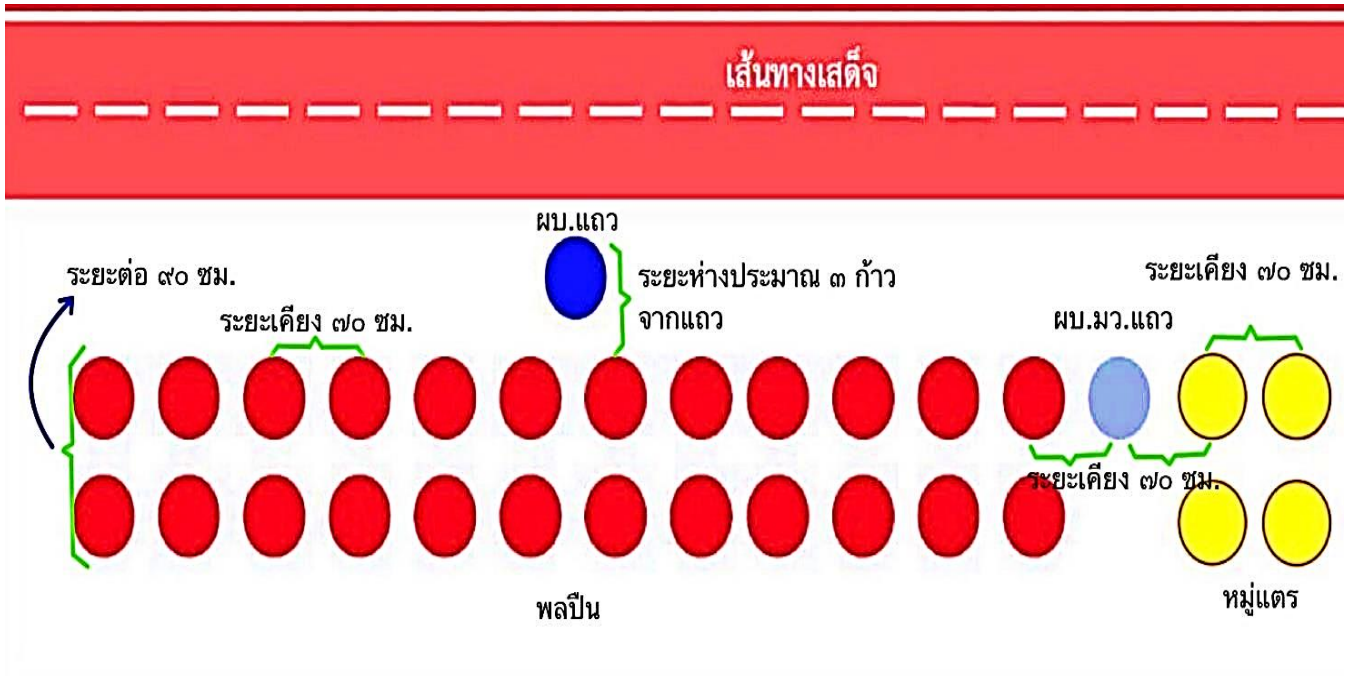


๒. การแต่งกาย ของยามเฝ้าใหญ่ถวายพระเกียรติ (ต่อ)

	การแต่งกาย	หมายเหตุ
	<ul style="list-style-type: none"> ➢ กำลังพล (พลปืน) ➢ ชุดพลาถพับแขน ➢ หมวกเค้บร้า ➢ สายรัดคางสีดำ ➢ สายรัดขอบหมวกสีเขียว ➢ เข็มขัดสนาม-สายโยงบ่า ➢ ปลย.เอ็ม.๑๖ เอ ๒ ➢ ดาบปลายปืน เอ็ม ๗. 	<ul style="list-style-type: none"> ➢ ไม่ติดดาบ ➢ ไม่สวมถุงมือ
	<ul style="list-style-type: none"> ➢ หมู่แตร ➢ ชุดพลาถพับแขน ➢ หมวกเค้บร้า ➢ สายรัดคางสีดำ ➢ สายรัดขอบหมวกสีเขียว ➢ เข็มขัดสนาม-สายโยงบ่า ➢ แตร - สายแตรสีเหลืองแดง 	<ul style="list-style-type: none"> ➢ ไม่สวมถุงมือ



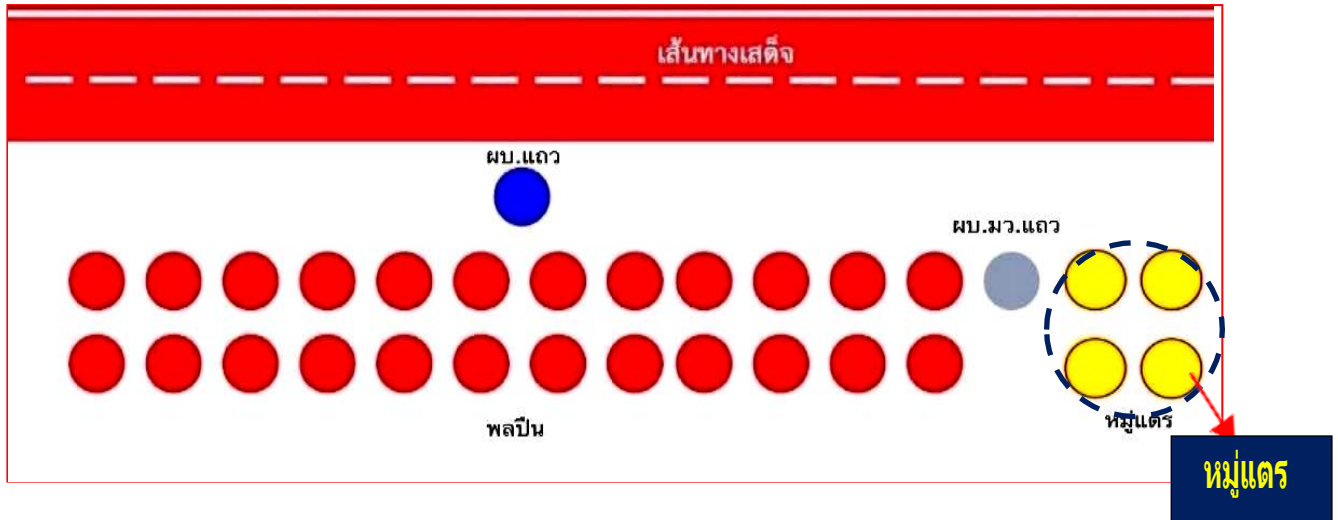
๓. การจัดแถว ของยามใหญ่ถวายพระเกียรติ



ผบ.แถว	<ul style="list-style-type: none"> ❖ จำนวน ๑ นาย ❖ จัดกำลังพลชั้นยศ ร.ต. - ร.ท.ใช้ทำกระบี่ในการปฏิบัติท่าอาวุธ ❖ ระยะห่างจากแถวประมาณ ๓ ก้าว อยู่บริเวณกึ่งกลางแถวของ ผลปิ่น
ผบ.มว.แถว	<ul style="list-style-type: none"> ❖ จำนวน ๑ นาย ❖ จัดกำลังพลชั้นยศ ร.ต. - ร.ท.ใช้ทำกระบี่ในการปฏิบัติท่าอาวุธ ❖ ระยะห่างจากแถว ผบ.แถว ประมาณ ๓ ก้าว ระยะเคียง ๗๐ ซม. อยู่ในแถวระหว่าง หมู่แถวและผลปิ่น
กำลังพล	<ul style="list-style-type: none"> ❖ จำนวน ๒๔ นาย ❖ จัดจากกำลังพล ยศ พลทหาร ❖ ระยะห่างจาก ผบ.แถว ประมาณ ๓ ก้าว ระยะเคียง ๗๐ ซม. ระยะต่อ ๙๐ ซม.
หมู่แถว	<ul style="list-style-type: none"> ❖ จำนวน ๔ นาย ❖ มีหน้าที่ เป่าแตรถวายความเคารพ ❖ ระยะห่างจาก ผบ.แถว ประมาณ ๓ ก้าว ระยะเคียง ๗๐ ซม. ระยะต่อ ๙๐ ซม. อยู่หัวแถวทางขวา



๔. การจัดหมู่แถว ของยามใหญ่ถวายพระเกียรติ



๔.๑ การปฏิบัติเมื่อ หมู่แถวประกอบแถวยามใหญ่ถวายพระเกียรติโดยให้ยืนแถวตอนเรียง ๒ อยู่หัวแถวทางขวา ตามภาพผังการยืน

๔.๒ หลักการเป่าถวาย ตามพระอิสริยยศ

ลำดับ	VVIP	การปฏิบัติของ ธงชัยเฉลิมพล	การบรรเลงเพลงเคารพ			หมายเหตุ
			ขลุ่ย - กลอง	แตรเดี่ยว	ดุริยางค์	
๑.	๙๐๒	ทำโรยธง	เพลงมหาชัย	๓ จบ	เพลงสรรเสริญฯ	
๒.	๙๐๔	ทำโรยธง	เพลงมหาชัย	๓ จบ	เพลงสรรเสริญฯ	
๓.	HMSV	ทำเตรียมโรยธง	เพลงมหาชัย	๓ จบ	เพลงสรรเสริญฯ	
๔.	๙๐๕	ทำเตรียมโรยธง	เพลงมหาชัย	๓ จบ	เพลงสรรเสริญฯ	
๕.	๙๐๖	ทำยกธง	เพลงมหาชัย	๒ จบ	เพลงสรรเสริญฯ	
๖.	๙๐๘	ทำยกธง	เพลงมหาชัย	๒ จบ	เพลงสรรเสริญฯ	
๗.	๙๑๘	ทำยกธง	เพลงมหาชัย	๒ จบ	เพลงสรรเสริญฯ	
๘.	๙๑๙	ทำยกธง	เพลงมหาชัย	๒ จบ	เพลงสรรเสริญฯ	
๙.	๙๐๗	ทำเรียบธง	-	-	เพลงสรรเสริญฯ	
๑๐.	๙๐๙	ทำเรียบธง	-	-	เพลงสรรเสริญฯ	
๑๑.	๙๑๑	ทำเรียบธง	-	-	เพลงสรรเสริญฯ	
๑๒.	๙๐๓	ทำเรียบธง	-	-	เพลงสรรเสริญฯ	
๑๓.	พระบรมศพ, พระบรมอัฐิ	ทำโรยธง	เพลงมหาชัย	๓ จบ	เพลงสรรเสริญฯ	
๑๔.	ประมุขต่างประเทศที่มา เยือนอย่างเป็นทางการ	ทำโรยธง	เพลงมหาชัย	๓ จบ	เพลงชาตินั้นๆ หรือ เพลง Royal Anthem ของประเทศนั้นๆ	
๑๕.	เอกอัครราชทูตต่างประเทศ	ทำเรียบธง	-	-		
๑๖.	องคมนตรี/ผู้แทนพระองค์	ทำเรียบธง	-	-		

หมายเหตุ : ในกรณีเสด็จผ่านแถวยามใหญ่ถวายพระเกียรติ สามารถบรรเลงเกินจำนวนที่กำหนดตามพระอิสริยยศ ได้

: ในขณะเสด็จผ่านแถวยามใหญ่ถวายพระเกียรติจะต้องมีการบรรเลงอยู่ตลอดเวลา จะต้องบรรเลงหรือเป่าแตรจนกว่า VVIP จะเสด็จผ่าน



๕.การปฏิบัติของส่วนต่างๆ ในแถวยามใหญ่ถวายพระเกียรติ

๕.๑ : การปฏิบัติของผู้ใช้กระบี่

<p>ผบ.แถว และ ผบ.มว.แถว</p>	<ul style="list-style-type: none"> ❖ การปฏิบัติ : ทำวันทยาวิภูธรเมื่อแถวทหารไม่ติดดาบ แบ่งออกเป็น ๓ ห้วง <ol style="list-style-type: none"> ๑. ห้วงเตรียมเคารพ ๒. ห้วงเคารพ ๓. ห้วงเลิกเคารพ ❖ คำบอก : เป็นคำบอก ผสม ใช้คำบอก “ถวายความเคารพ” “เอยพระนาม” “ตรงหน้า” หรือ “ทางขวา” (ซ้าย) “ระวัง” “วันทยา-วิภูธร” “ยก,ออก” “อืบ”
-------------------------------------	---

๕.๑.๑ : ห้วงเตรียมเคารพ

- การปฏิบัติ : แบ่งออกเป็น ๔ จังหวะ
- ใช้คำบอก : เมื่อได้ยินคำบอก “ถวายความเคารพ” “เอยพระนาม” “ตรงหน้า” หรือ “ทางขวา” (ซ้าย) “ระวัง”, ให้ปฏิบัติในท่าบ่าอาวุธ



ท่าเรียบอาวุธ
(ท่าเริ่มต้น)



จังหวะหนึ่ง



จังหวะสอง



จังหวะสาม



จังหวะสี่



๕.๑.๒ : ห้วงเคารพ

- การปฏิบัติ : แบ่งออกเป็น ๒ จังหวะ
- ใช้คำบอก : “วันทยา-วุธ” “ยก,อก” “อืบ”



จังหวะหนึ่ง



จังหวะสอง

๕.๑.๓ : ห้วงเลิกเคารพ เมื่อแถวทหารไม่ติดดาบ

- การปฏิบัติ : แบ่งออกเป็น ๒ ห้วง
 ๑. ห้วงเลิกเคารพ : แบ่งออกเป็น ๒ จังหวะ คำบอก “เรี๊ยบ” (ลากเสียงยาว)
 ๒. ห้วงเรี๊ยบอาวุธ : แบ่งออกเป็น ๔ จังหวะ คำบอก “อาวุธ”



จังหวะหนึ่ง



จังหวะสอง

๑. ห้วงเลิกเคารพ

แบ่งออกเป็น ๒ จังหวะ เมื่อได้ยินคำบอก “เรี๊ยบ” (ลากเสียงยาว)
ให้ปฏิบัติท่ากระชับกระบี่แล้ว กลับมาปฏิบัติท่าบ่าอาวุธ



๕.๑.๓ : ห้วงเล็กเคารพ เมื่อแถวทหารไม่ติดดาบ

- การปฏิบัติ : แบ่งออกเป็น ๒ ห้วง
 ๑. ห้วงเล็กเคารพ : แบ่งออกเป็น ๒ จังหวะ คำบอก “เรียบ” (ลากเสียงยาว)
 ๒. ห้วงเรียบอาวุธ : แบ่งออกเป็น ๔ จังหวะ คำบอก “อาวุธ”



ท่าบ่าอาวุธ
(ท่าเริ่มต้น)



จังหวะหนึ่ง

๒. ห้วงเรียบอาวุธ

แบ่งออกเป็น ๔ จังหวะ
เมื่อได้ยินคำบอก “อาวุธ”
ให้ปฏิบัติในท่าเรียบอาวุธ
จากท่าบ่าอาวุธ
และปฏิบัติท่าเสริมความ
แข็งแรง
(ทำยกอก)



จังหวะสอง



จังหวะสาม



จังหวะสี่



๕.๒ : การปฏิบัติของกำลังพลในท่าอาวุธ

กำลังพล (พลปืน)	<ul style="list-style-type: none"> ❖ การปฏิบัติ : ท่าวันทยาอวุธ แบ่งออกเป็น ๒ จังหวะ : ท่าเรียบอาวุธจากท่าวันทยาอวุธ แบ่งออกเป็น ๓ จังหวะ ❖ คำบอก : ท่าวันทยาอวุธ เป็นคำบอก “ผสม” ใช้คำบอก “ถวายความเคารพ” “เอ๋ยพระนาม” “ตรงหน้า” หรือ “ทางขวา” (ซ้าย) “ระวัง” “วันทยา-วุธ” “ยก,ออก” “อ๊ีบ” : ท่าเรียบอาวุธจากท่าวันทยาอวุธ เป็นคำบอก แบ่ง ใช้คำบอก “เรียบ – ออาวุธ”
--------------------	--

๕.๒.๑ : ท่าวันทยาอวุธ

- การปฏิบัติ : แบ่งออกเป็น ๒ จังหวะ
- ใช้คำบอก : “ถวายความเคารพ” “เอ๋ยพระนาม” “ตรงหน้า” หรือ “ทางขวา” (ซ้าย)
“ระวัง” “วันทยา – วุธ”
- ให้กำลังพลปฏิบัติในท่ายกอก
- เมื่อได้ยินคำบอก “วันทยา – วุธ” ให้กำลังพลปฏิบัติในท่าวันทยาอวุธ



ท่าเริ่มต้น



จังหวะหนึ่ง



จังหวะสอง

- เมื่อได้ยินคำบอก “ยก,ออก” “อ๊ีบ” (ท่าเสริมถวายความเคารพ)
- ให้ปฏิบัติในท่ายกอก และ สบัดหน้าไปในทิศทางผู้รับการเคารพ



๕.๒.๒ : ทำเรียบอาวุธ

- การปฏิบัติ : แบ่งออกเป็น ๓ จังหวะ
- ใช้คำบอก : “เรียบ – อาวุธ”
- เมื่อได้ยินคำบอก “เรียบ – อาวุธ” ให้กำลังพลปฏิบัติทำเรียบอาวุธ และปฏิบัติในท่าเสริมความแข็งแรง (ท่ายกอก)



ท่าเริ่มต้น



จังหวะหนึ่ง



จังหวะสอง



จังหวะสาม

๕.๓ : การปฏิบัติของหมู่แถว ประกอบแถวยามใหญ่ถวายพระเกียรติ

หมู่แถว	<ul style="list-style-type: none"> ❖ การปฏิบัติ : ทำถือแถว : ท่ายกแถว (เป่าแถว) แบ่งออกเป็น ๓ จังหวะ : ทำเรียบแถวจากท่ายกแถว แบ่งออกเป็น ๓ จังหวะ ❖ คำบอก : ใช้คำบอก “ถวายความเคารพ” “เอ๋ยพระนาม” “ตรงหน้า” หรือ “ทางขวา”(ซ้าย) “ระวัง” ให้ปฏิบัติในท่ายกแถว “วันทยา-วุธ” ให้เริ่มเป่าถวายความเคารพทันที ไม่ต้องรอ ผบ.แถวสั่ง “ยก,อก” “อึบ” ❖ ทำเรียบแถว : ใช้คำบอก “เรียบ – อาวุธ” ให้ปฏิบัติในท่าเรียบแถวจากท่ายกแถว
---------	---



๕.๓.๑ : ทำถ้อยแดร และ ทำยกแดร



ท่าเริ่มต้น



จังหวะหนึ่ง



จังหวะสอง



จังหวะสาม

การปฏิบัติของหมู่แดร ประกอบแถวยามใหญ่ถวายพระเกียรติ

หมู่แดร	<ul style="list-style-type: none"> ❖ การปฏิบัติ : ทำถ้อยแดร <ul style="list-style-type: none"> : ทำยกแดร (เป่าแดร) แบ่งออกเป็น ๓ จังหวะ : ทำเรียบแดรจากทำยกแดร แบ่งออกเป็น ๓ จังหวะ ❖ คำบอก : ใช้คำบอก “ถวายความเคารพ” “เอยพระนาม” “ตรงหน้า” หรือ “ทางขวา” (ซ้าย) “ระวัง” ให้ปฏิบัติในทำยกแดร “วันทยา-วุธ” ให้เริ่มเป่าถวายความเคารพทันที ไม่ต้องรอ ผบ.แถวสั่ง “ยก,ออก” “อ๊ีบ” ❖ ทำเรียบแดร : ใช้คำบอก “เรียบ – อาวุธ” ให้ปฏิบัติในทำเรียบแดรจากทำยกแดร และปฏิบัติทำเสริมความแข็งแกร่ง (ทำยกออก)
---------	--

๕.๓.๒ : ทำเรียบแดรจากทำยกแดร



ท่าเริ่มต้น



จังหวะหนึ่ง



จังหวะสอง



จังหวะสาม

หมายเหตุ : หมู่แดร เมื่อได้ยินคำบอก “ถวายความเคารพ” “เอยพระนาม” “ตรงหน้า” หรือ “ทางขวา” (ซ้าย) “ระวัง” “วันทยา-วุธ” ให้เริ่มเป่าถวายความเคารพทันที

ไม่ต้องรอ ผบ.แถว สั่ง “ยก,ออก” “อ๊ีบ” ในห้วงเคารพขณะที่กำลัง เป่าถวายความเคารพ หมู่แดร ไม่ต้องปฏิบัติในทำเสริมความแข็งแกร่ง (ยกออก สะบัดหน้า)



๖.เครื่องมือการติดต่อสื่อสาร, ข่ายวิทยุและการเฝ้าฟังใน

๖.๑ : เครื่องมือการติดต่อสื่อสาร หลัก ชุดวิทยุรับ - ส่ง KEENWOOD NX-700H-K



▪ เครื่องมือการติดต่อสื่อสาร รอง วิทยุ **ICOM F - ๓๒๖๓DT**

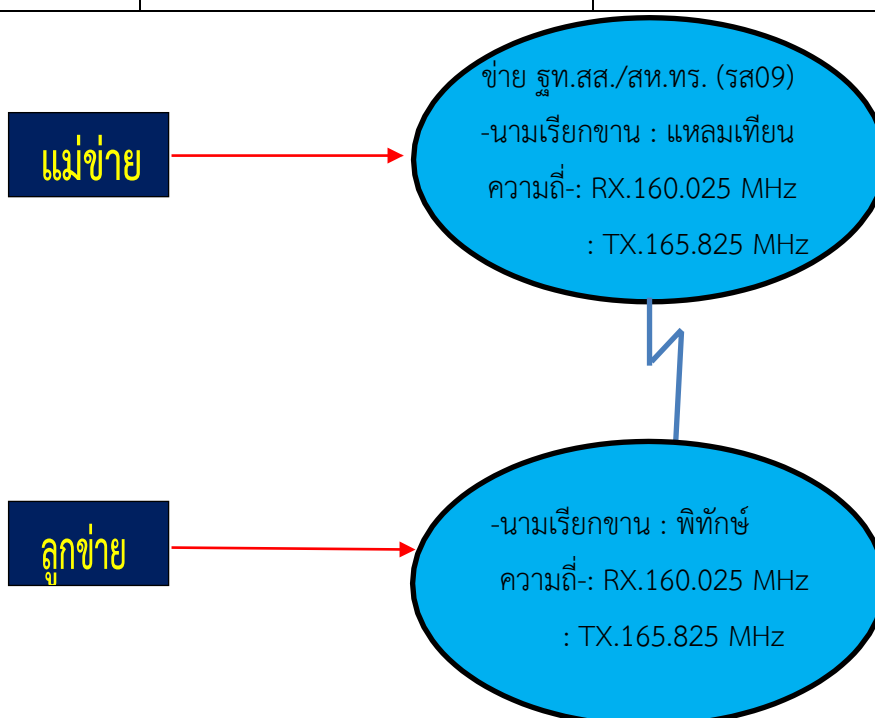


หมายเหตุ : วิทยุ ICOM F - ๓๒๖๓DT เป็นวิทยุสำหรับ ผบ.แถว และ ผบ.มว.แถว ใช้ในการเฝ้าฟังการปฏิบัติ



๖.๒ : ข่ายวิทยุและการเฝ้าฟังในข่ายวิทยุ

ช่อง	ข่าย	ความถี่
1	กอง รปภ.รฐท.สส. (ช่องหลัก)	RX.156.175 MHz TX.150.285 MHz
2	กอง รปภ.รฐท.สส. (ช่องรอง ๑)	RX.154.700 MHz TX.154.700 MHz
3	กอง รปภ.รฐท.สส. (ช่องรอง ๒)	RX.156.175 MHz TX.156.175 MHz
๔	กอง รปภ.รฐท.สส. (ช่องรอง ๓)	RX.156.875 MHz TX.156.875 MHz
๕	รฐท.สส. (RS02)	RX.159.850 MHz TX.167.100 MHz
๖	รฐท.สส. (RS09<VIP>)	RX.160.025 MHz TX.165.825 MHz
๗	พัน สท. ทร.ที่ ๒.(RS11)	RX.173.250 MHz TX.167.275 MHz
๘	พัน สท. ทร.ที่ ๒.(MP)	RX.173.250 MHz TX.167.275 MHz
๙	สท. (ช่องรอง)	RX.160.420 MHz TX.160.420 MHz -

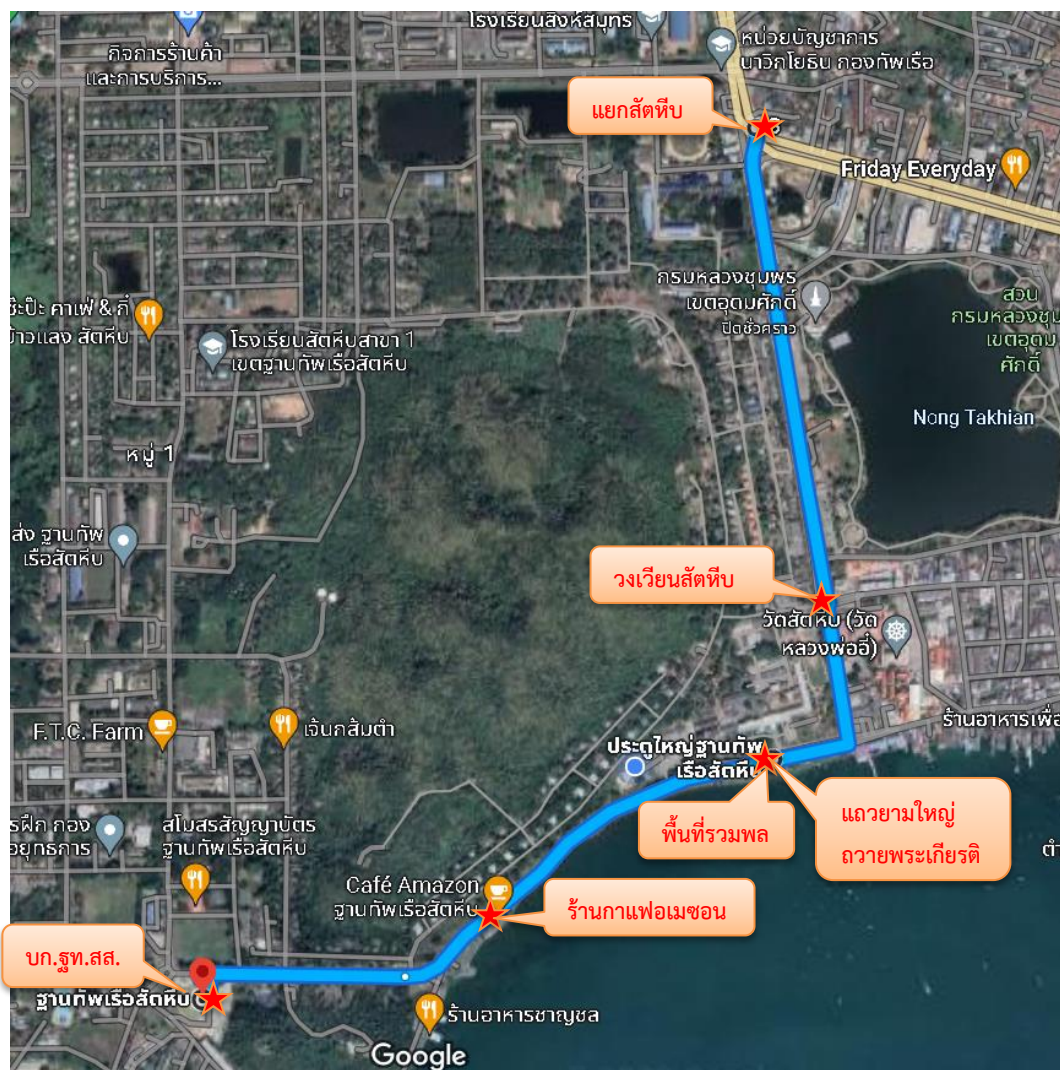




๗. การปฏิบัติของแกวยามใหญ่ถวายพระเกียรติ ในการรับ - ส่งเสด็จ

๗.๑ : พื้นที่ปฏิบัติการ

- พื้นที่ปฏิบัติการของ แกวยามใหญ่ถวายพระเกียรติ หน้ากองรักษาการณ์ฐานทัพเรือสัตหีบ
- พื้นที่รวมพล และ ตำบลพักคอย
- จุดอำนวยการบริเวณแยกสัตหีบ
- จุดอำนวยการบริเวณวงเวียนสัตหีบ
- จุดอำนวยการบริเวณร้านกาแฟอเมซอน
- จุดอำนวยการบริเวณกองบัญชาการฐานทัพเรือสัตหีบ

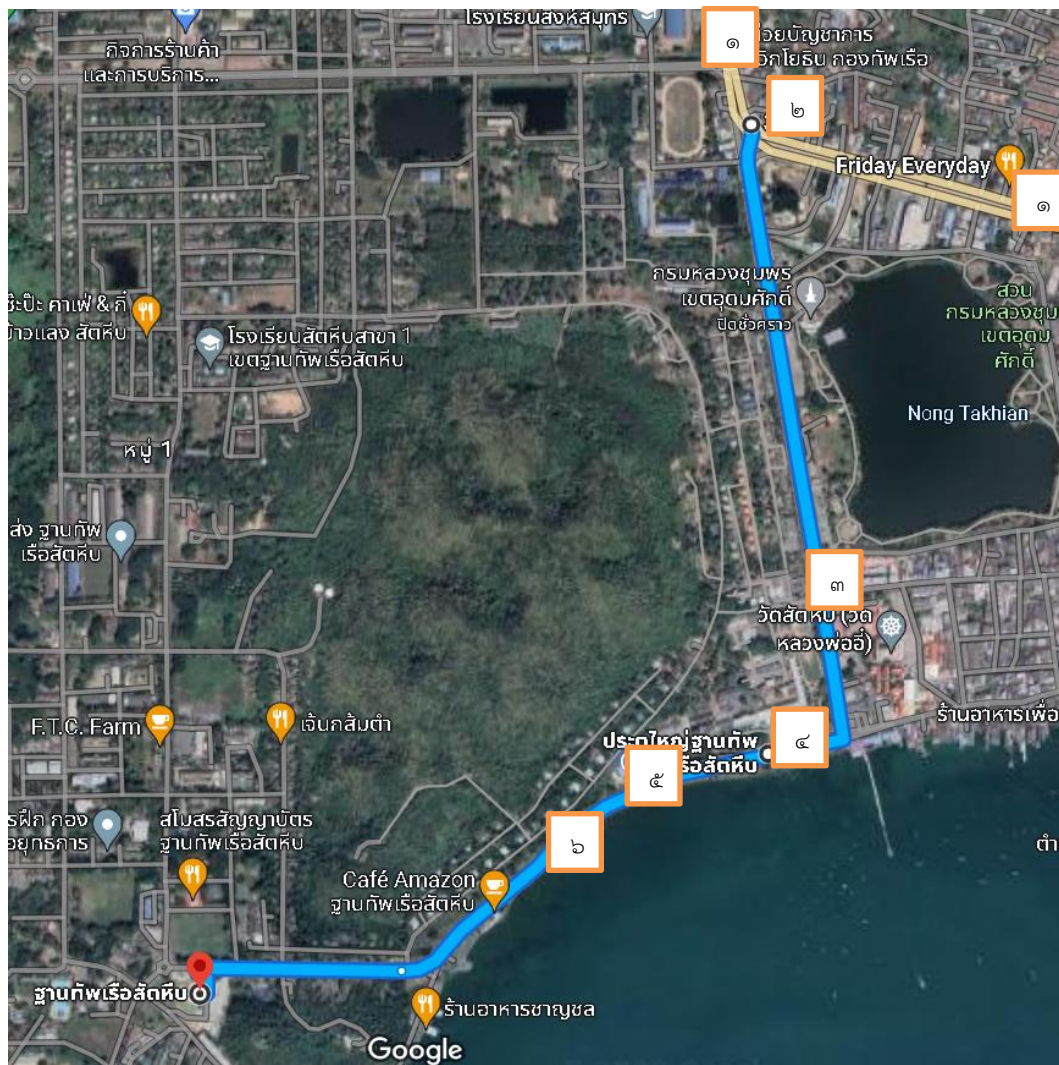




๗.๒ : ลำดับการปฏิบัติในการรับ – ส่งเสด็จ VVIP เสด็จเข้าในพื้นที่ฐานทัพเรือสัตหีบ
ตารางการปฏิบัติของ แถวยามใหญ่ถวายพระเกียรติ

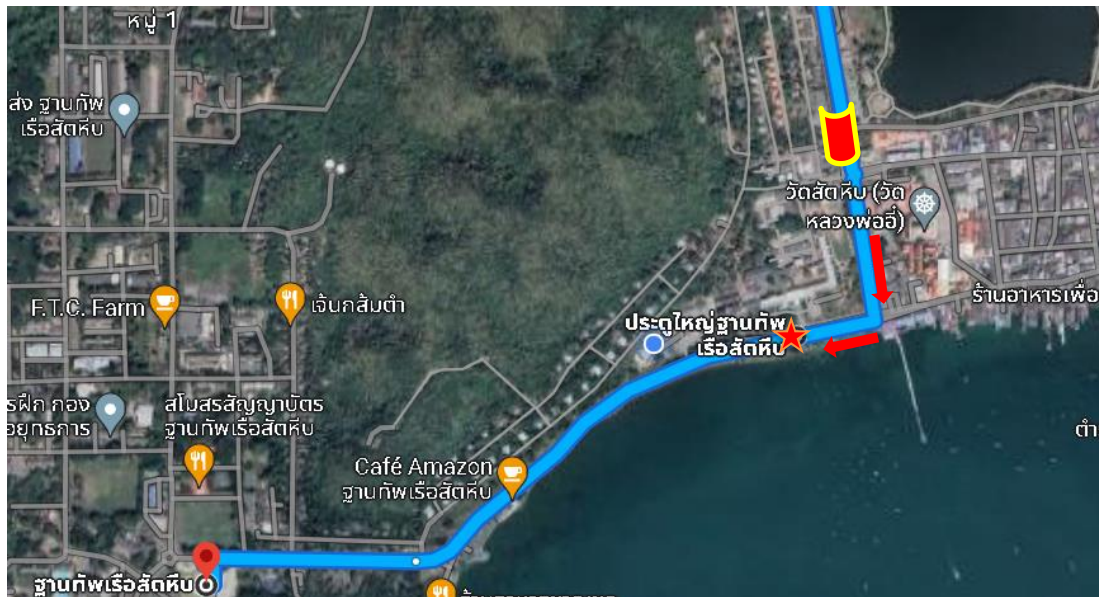
ขั้นตอน	การปฏิบัติ	หมายเหตุ
๑.ได้รับการแจ้งเตือนจาก กอ.ภ.ภ.	จัดแถวรอรับเสด็จ	
๒.VVIP เสด็จถึง แยกสัตหีบ	เตรียมรับเสด็จ	
๓.VVIP เสด็จถึง วงเวียนสัตหีบ	ผบ.แถว สั่ง “ถวายความเคารพ” “เอ๋ยพระนาม” “ทางซ้าย” “ระวัง”, “วันทยา-วุธ” “ยก,อก” “อ๊ับ”	หมู่แถว เป่าถวายความเคารพ
๔.VVIP เสด็จถึง กลางแถว	ผบ.แถว สั่ง “ยก,อก” “อ๊ับ”	กำลังพลแลตามรถยนต์พระที่นั่ง ตลอดเวลา ยกเว้น หมู่แถว
๕.VVIP เสด็จผ่านท้ายแถว	ผบ.แถว สั่ง “ยก,อก” “อ๊ับ”	กำลังพลแลตามรถยนต์พระที่นั่ง ตลอดเวลา ยกเว้น หมู่แถว
๖.VVIP เสด็จพ้นระยะสายตา	ผบ.แถว สั่ง “เรียบ-อาวุธ”	หมู่แถว เป่าถวายความเคารพจบ

ลำดับการปฏิบัติในการรับ – ส่งเสด็จ





ขั้นตอน	การปฏิบัติ	หมายเหตุ
๑. VIP เสด็จถึง วงเวียนสี่ตึก	พบ.แถว สิ่ง “ถวายความเคารพ” “เอ๋ยพระนาม” “ทางซ้าย” “ระวัง” “วันทยาจูร” “ยก,อก” “อ๊ีบ”	หมู่แถว เป่าถวายความเคารพ

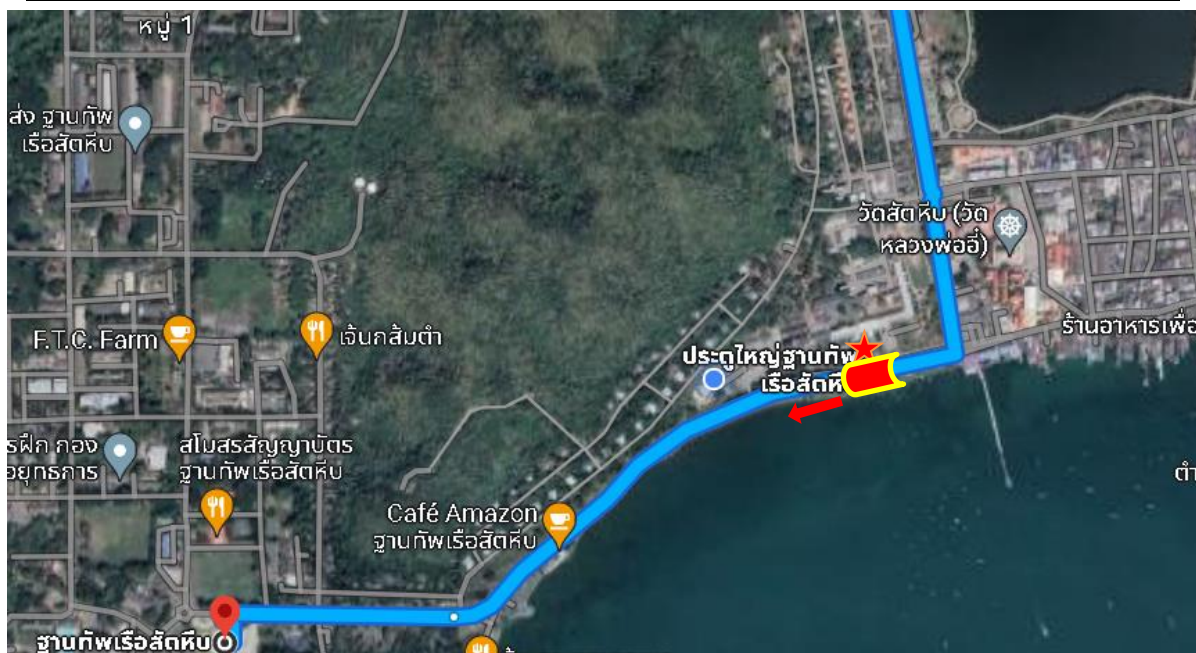


กองรักษาการณ์ฐานทัพเรือสี่ตึก





ขั้นตอน	การปฏิบัติ	หมายเหตุ
๒. VVIP เสด็จถึง กลางแถว	ผบ.แถว สั่ง “ยก,ออก” “อ๊ีบ”	กำลังพลแลตาม รถยนต์พระที่นั่ง ตลอดเวลา ยกเว้น หมู่แตร์

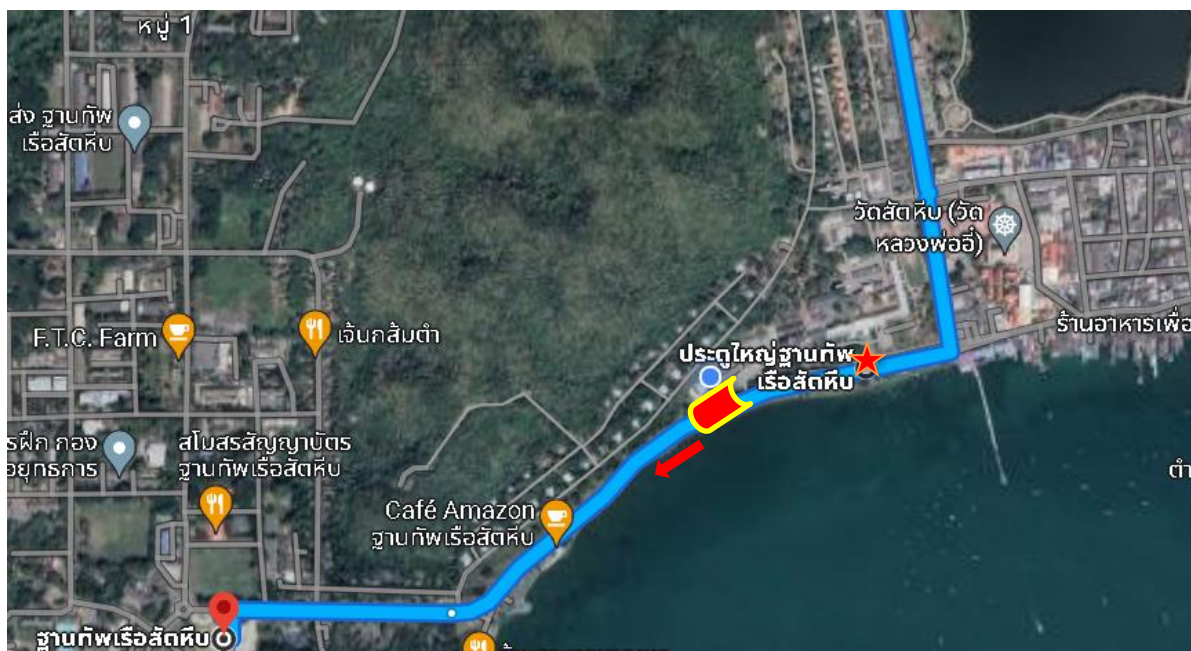


กองรักษาการณ์ฐานทัพเรือสัตหีบ





ขั้นตอน	การปฏิบัติ	หมายเหตุ
๓.VIP เสด็จผ่านท้ายแถว	ผบ.แถว สั่ง “ยก,อก” “อ๊ับ”	กำลังพลแลตาม รถยนต์พระที่นั่ง ตลอดเวลา ยกเว้น หมู่แตร์

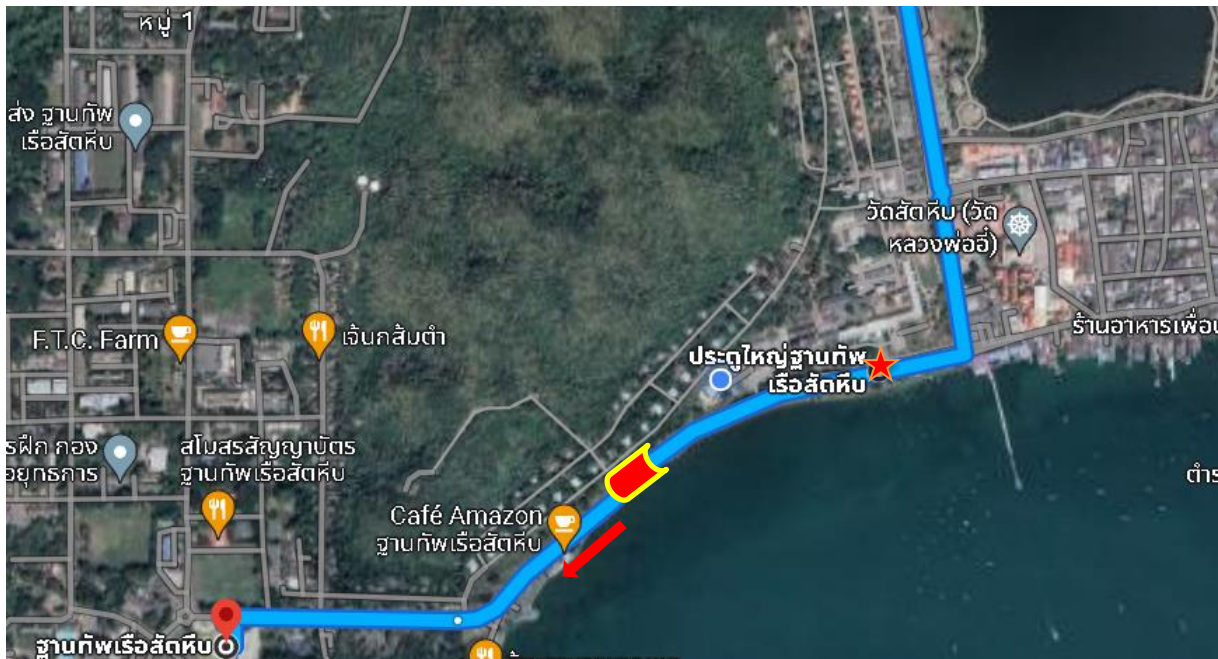


กองรักษาการณ์ฐานทัพเรือสตั๊ดหีบ





ขั้นตอน	การปฏิบัติ	หมายเหตุ
๔. VIP เสด็จขึ้นระยะสายตา	พบ. แแถว สิ่ง “เรียบ-อาวุธ”	หมู่. แตร เป่าถวายความเคารพจบ



กองรักษาการณ์ฐานทัพเรือสัตหีบ



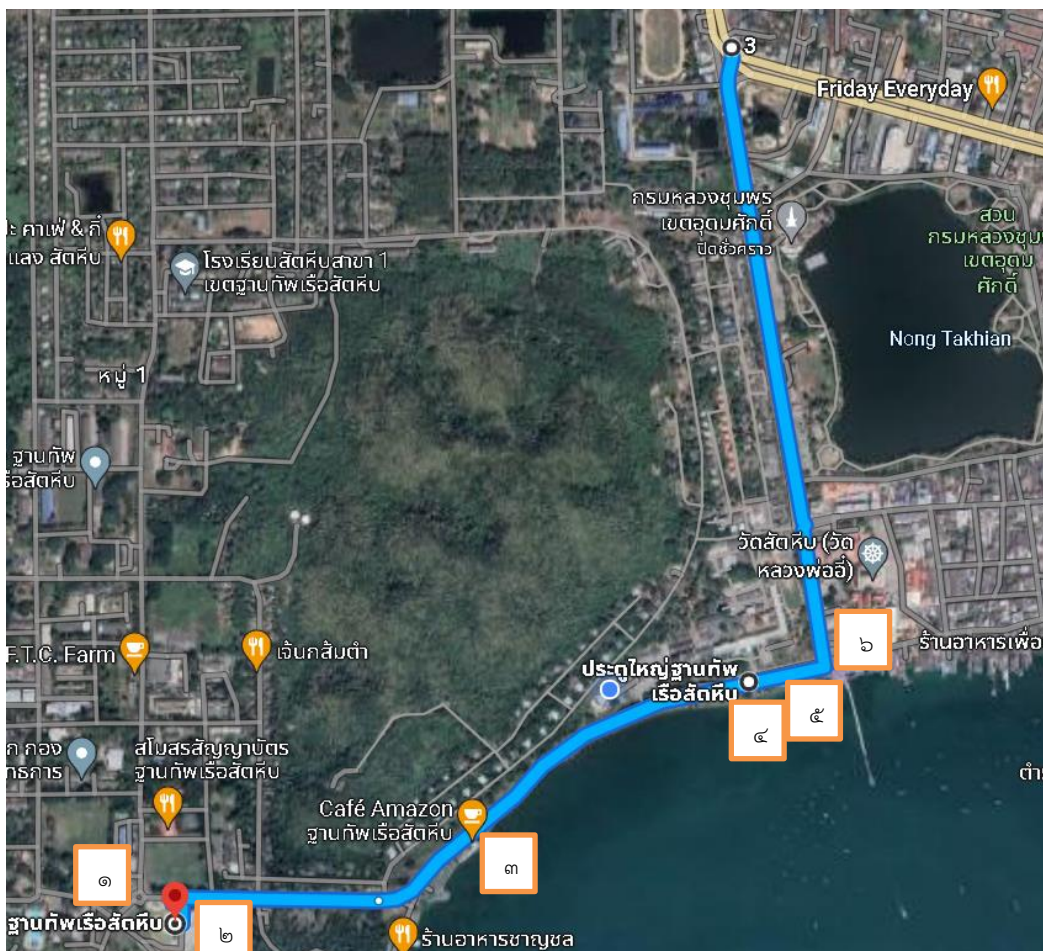


๗.๓ : ลำดับการปฏิบัติในการรับ – ส่งเสด็จ VVIP เสด็จออกพื้นที่ฐานทัพเรือสัตหีบ

ตารางการปฏิบัติของ แถวยามใหญ่ถวายพระเกียรติ

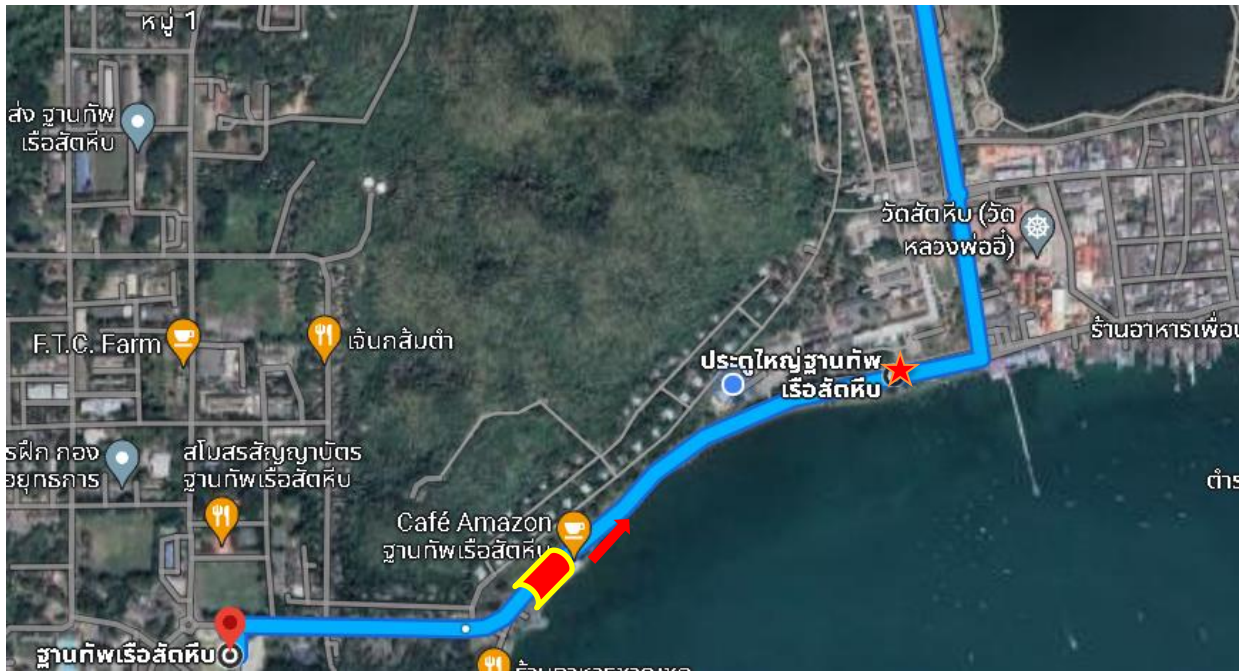
ขั้นตอน	การปฏิบัติ	หมายเหตุ
๑.ได้รับการแจ้งเตือนจาก กอ.ภปก.	จัดแถวรอรับเสด็จ	
๒.VVIP เสด็จออกพื้นที่ ฐานทัพเรือสัตหีบ	เตรียมรับเสด็จ	
๓.VVIP เสด็จถึง ร้านกาแฟอเมซอน	ผบ.แถว สั่ง “ถวายความเคารพ” “ทางขวา” “ระวัง” “วันทยา-วุธ” “ยก,อก” “อ๊ับ”	หมู่แถว เป่าถวายความเคารพ
๔.VVIP เสด็จถึง กลางแถว	ผบ.แถว สั่ง “ยก,อก” “อ๊ับ”	กำลังพลแลตาม รถยนต์พระที่นั่ง ตลอดเวลา ยกเว้น หมู่แถว
๕.VVIP เสด็จผ่านท้ายแถว	ผบ.แถว สั่ง “ยก,อก” “อ๊ับ”	กำลังพลแลตาม รถยนต์พระที่นั่ง ตลอดเวลา ยกเว้น หมู่แถว
๖.VVIP เสด็จพ้นระยะสายตา	ผบ.แถว สั่ง “เรียบ-อาวุธ”	หมู่แถว เป่าถวายความเคารพจบ

ลำดับการปฏิบัติในการรับ – ส่งเสด็จ





ขั้นตอน	การปฏิบัติ	หมายเหตุ
๑. VIP เสด็จถึง ร้านกาแฟเมซอน	ผบ.แถว สั่ง “ถวายความเคารพ” “ทางซ้าย” “ระวัง” “วินทยา-วุธ” “ยก,อก” “อ๊ับ”	หมู่แตร์ เป่าถวายความเคารพ

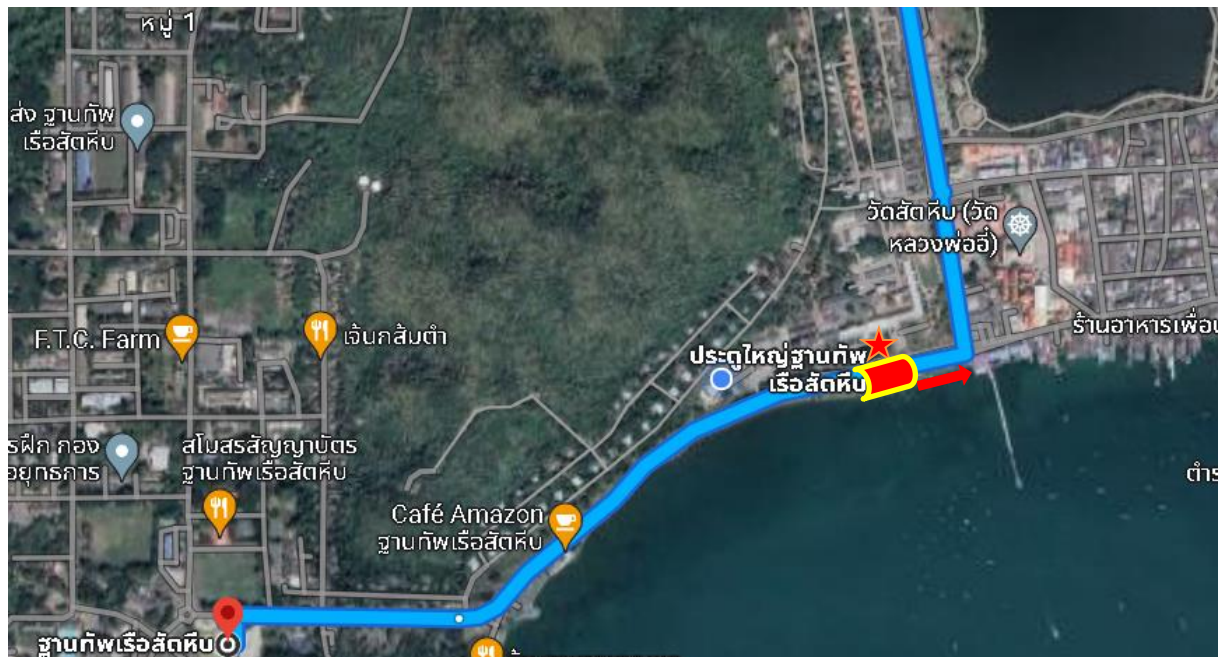


กองรักษาการณ์ฐานทัพเรือสัตหีบ





ขั้นตอน	การปฏิบัติ	หมายเหตุ
๒.VVIP เสด็จถึง กลางแถว	ผบ.แถว สั่ง “ยก,อก” “อ๊ับ”	กำลังพลแลตาม รถยนต์พระที่นั่ง ตลอดเวลา ยกเว้น หมู่แตร์

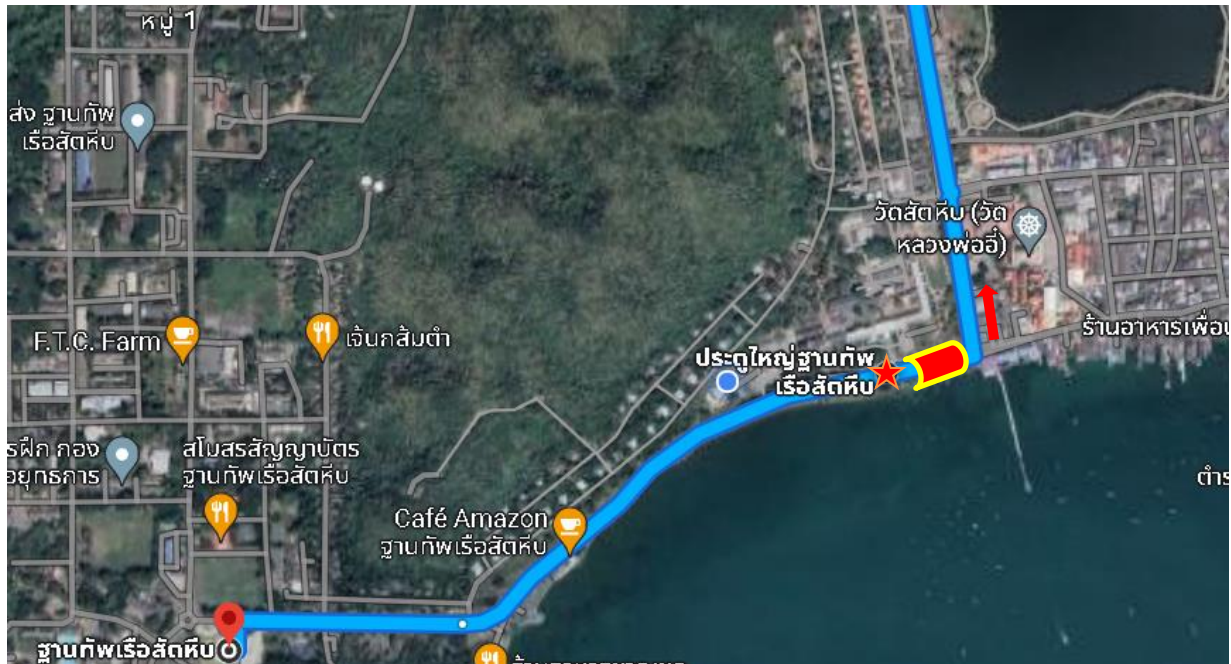


กองรักษาการณ์ฐานทัพเรือสัตหีบ





ขั้นตอน	การปฏิบัติ	หมายเหตุ
๓.VVIP เสด็จผ่านท้ายแถว	ผบ.แถว สั่ง “ยก,ออก” “อ๊ีบ”	กำลังพลแลตาม รดยนต์พระที่นั่ง ตลอดเวลา ยกเว้น หมู่แตร์

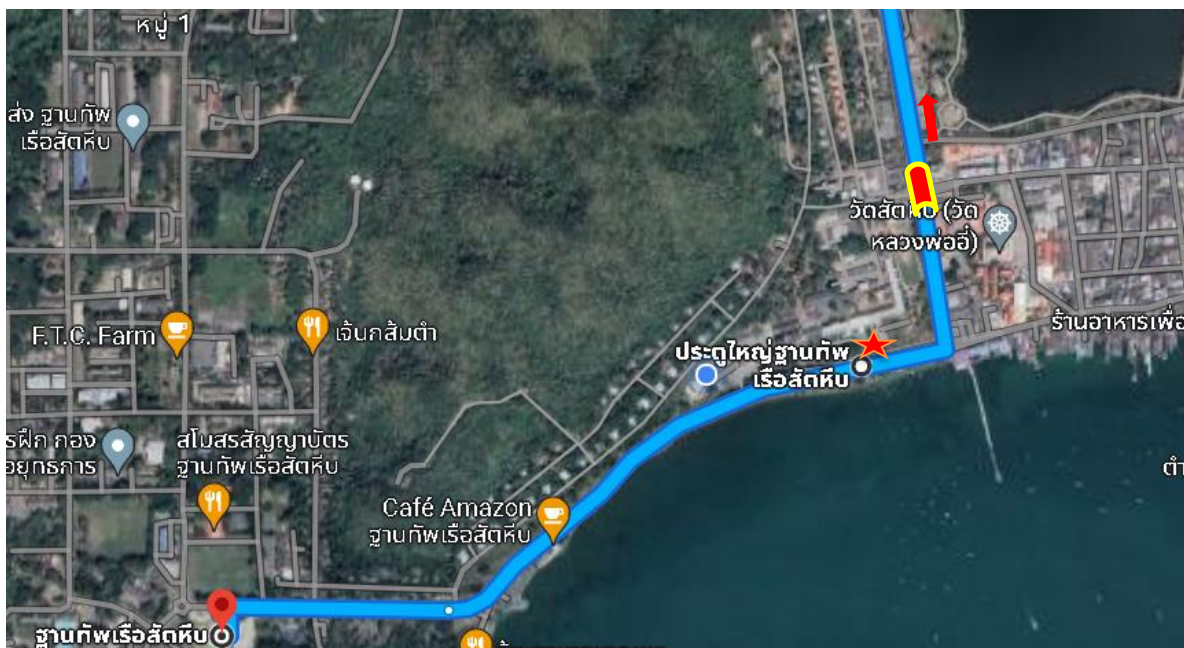


กองรักษาการณ์ฐานทัพเรือสัตหีบ





ขั้นตอน	การปฏิบัติ	หมายเหตุ
๔. WIP เสด็จขึ้นระยะสายตา	ผบ.แถว สั่ง เรียบอาวุธ	หมู่แถว เป่าทวยจบ สะบัด หน้าไปทางท้ายแถว



กองรักษาการณ์ฐานทัพเรือสัตหีบ





๘.สรุปหลักการปฏิบัติ ของยามใหญ่ถวายพระเกียรติ

❖ สรุปหลักการปฏิบัติ ของยามใหญ่ถวายพระเกียรติ

๑. ต้องทราบหมายกำหนดพิธีนั้น
 ๒. ต้องทราบข่าวสารบริเวณพิธีนั้น
 ๓. แแถวต้องอยู่ในเส้นทางเสด็จฯ ขององค์ VVIP ทั้งรับเสด็จ และ ส่งเสด็จ
 ๔. ผบ.แถว ต้องนำกำลังเข้าพื้นที่หมายพิธี ก่อนเวลาหมายอย่างน้อย ๒ ชั่วโมง
 ๕. เมื่อถึงพื้นที่จริงให้ทำการซักซ้อมก่อน อย่างน้อย ๑ รอบ
 ๖. วางแผนการติดต่อสื่อสาร กำหนดจุดที่ใช้ส่งแถวเคารพ โดยสามารถใช้กำลังพล วางตามจุดที่กำหนด สำหรับคอยแจ้งเตือนผ่านทางวิทยุได้
 ๗. เตรียมกำลังพลเพื่อเป็นอะไหล่สำหรับแถวยามใหญ่ถวายพระเกียรติ
 ๘. แถวยามใหญ่ถวายพระเกียรติ ควรตั้งแถวพร้อมก่อนเวลาเสด็จอย่างน้อย ๑๕ นาที
 ๙. หากมีการเปลี่ยนแปลงแผน ผบ.แถว ต้องแก้ไขสถานการณ์เฉพาะหน้า โดยใช้คำบอกคำสั่งที่ตั้ง และชัดเจน เพื่อป้องกันการสับสนของกำลังพล
 ๑๐. การกำหนดระยะของแถว ควรกำหนดให้ห่างจากแถว ระยะทางประมาณ ๓๐๐ เมตร
 ๑๑. แถวสามจบ จะใช้เวลาประมาณ ๖๘ วินาที หนึ่งจบประมาณ ๒๒ วินาที ทั้งนี้ขึ้นอยู่กับ ความเร็วรถพระที่นั่งประกอบด้วย
 ๑๒. หมุ่มแถว เมื่อได้ยินคำบอก ถวายความเคารพ “ตรงหน้า”หรือ “ทางขวา” (ซ้าย) “ระวัง” “วันทยา-วุธ” ให้เริ่มเป่าถวายความเคารพทันที ไม่ต้องรอ ผบ.แถว สั่ง “ยก,อก” “อึบ”
- *** ในห้วงเคารพขณะที่กำลังเป่าถวายความเคารพ หมุ่มแถว ไม่ต้องปฏิบัติในท่ายกอก สะบัดหน้า***

